

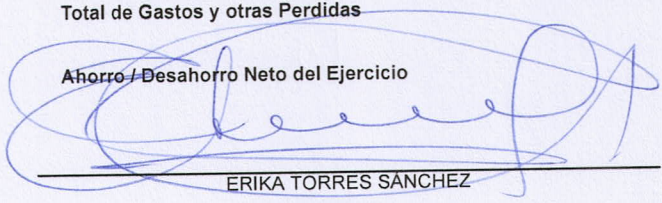
UNIVERSIDAD TECNOLÓGICA BILINGÜE INTERNACIONAL Y PUEBLA

Usr: BRIANDA
Rep: rptEstadoResultado

Estados de Resultados
Del 01/mar./2024 al 31/mar./2024


Fecha y hora de Impresión | 05/abr./2024
12:36 p. m.

	PERIODO	%	ACUMULADO	%
	1/mar. al 31/mar./2024		01/ene al 31/mar./2024	
INGRESOS Y OTROS BENEFICIOS				
INGRESOS DE GESTIÓN	\$32.22	0.00 %	\$179.72	0.00 %
PRODUCTOS	\$32.22	0.00 %	\$179.72	0.00 %
PARTICIPACIONES, APORTACIONES, CONVENIOS, INCENTIVOS DERIVADOS	\$5,447,294.67	99.99 %	\$8,363,909.67	99.99 %
TRANSFERENCIAS, ASIGNACIONES, SUBSIDIOS Y SUBVENCIONES, Y PENSIONES	\$5,447,294.67	99.99 %	\$8,363,909.67	99.99 %
TRANSFERENCIAS Y ASIGNACIONES	\$1,615,352.00	29.65 %	\$4,531,967.00	54.18 %
SUBSIDIOS Y SUBVENCIONES	\$3,831,942.67	70.34 %	\$3,831,942.67	45.81 %
OTROS INGRESOS Y BENEFICIOS	\$0.00	0.00 %	\$0.00	0.00 %
Total de Ingresos	\$5,447,326.89	100.00 %	\$8,364,089.39	100.00 %
GASTOS Y OTRAS PÉRDIDAS				
GASTOS DE FUNCIONAMIENTO	\$1,401,026.79	25.71 %	\$4,160,147.36	49.73 %
SERVICIOS PERSONALES	\$1,166,210.68	21.40 %	\$3,495,072.87	41.78 %
MATERIALES Y SUMINISTROS	\$16,009.51	0.29 %	\$25,153.05	0.30 %
SERVICIOS GENERALES	\$218,806.60	4.01 %	\$639,921.44	7.65 %
TRANSFERENCIAS, ASIGNACIONES, SUBSIDIOS Y OTRAS AYUDAS	\$0.00	0.00 %	\$0.00	0.00 %
PARTICIPACIONES Y APORTACIONES	\$0.00	0.00 %	\$0.00	0.00 %
INTERESES, COMISIONES Y OTROS GASTOS DE LA DEUDA PÚBLICA	\$0.00	0.00 %	\$0.00	0.00 %
OTROS GASTOS Y PÉRDIDAS EXTRAORDINARIAS	\$108,440.62	1.99 %	\$324,542.09	3.88 %
ESTIMACIONES, DEPRECIACIONES, DETERIOROS, OBSOLESCENCIA Y AMORTIZACIÓN	\$108,440.62	1.99 %	\$324,542.09	3.88 %
INVERSIÓN PÚBLICA	\$0.00	0.00 %	\$0.00	0.00 %
Total de Gastos y otras Perdidas	\$1,509,467.41	27.71 %	\$4,484,689.45	53.61 %
Ahorro / Desahorro Neto del Ejercicio	\$3,937,859.48	72.28 %	\$3,879,399.94	46.38 %



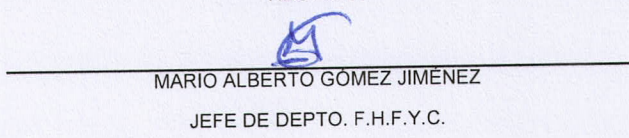
ERIKA TORRES SANCHEZ

RECTORA



SYNDI HERNÁNDEZ CASTRO

SECRETARIA DE ADMINISTRACIÓN Y FINANZAS



MARIO ALBERTO GÓMEZ JIMÉNEZ
JEFE DE DEPTO. F.H.F.Y.C.